









# Swienegel Kookjes

Zutaten	So wird es gemacht	Arbeitsgeräte	✓
 100g Zucker	Zutaten verröhren.  30 Minuten kold stellen.	 	
 200g Botter	lüttje kugels rullen.	 	
 300g Mehl	Up Backblich leggen.		
 Messerspitze Vanillje- zucker	12-15 Minuten bi 175 Grad backen.	 	
 1 Prise Solt		 	

Zutaten	So wird es gemacht	Arbeitsgeräte	
 <p data-bbox="164 517 360 613">100g schokolaa</p>  <p data-bbox="164 960 405 1010">50g streusel</p>	<p data-bbox="480 369 842 495">Met schokolaa instrieken.</p> <p data-bbox="480 658 858 779">Ogen und Nöös malen.</p> <p data-bbox="480 875 807 1066">de rügg in de weltern streusel</p>	  	
	<p data-bbox="480 1245 826 1370">Völl spaaß bit backen !!</p>		